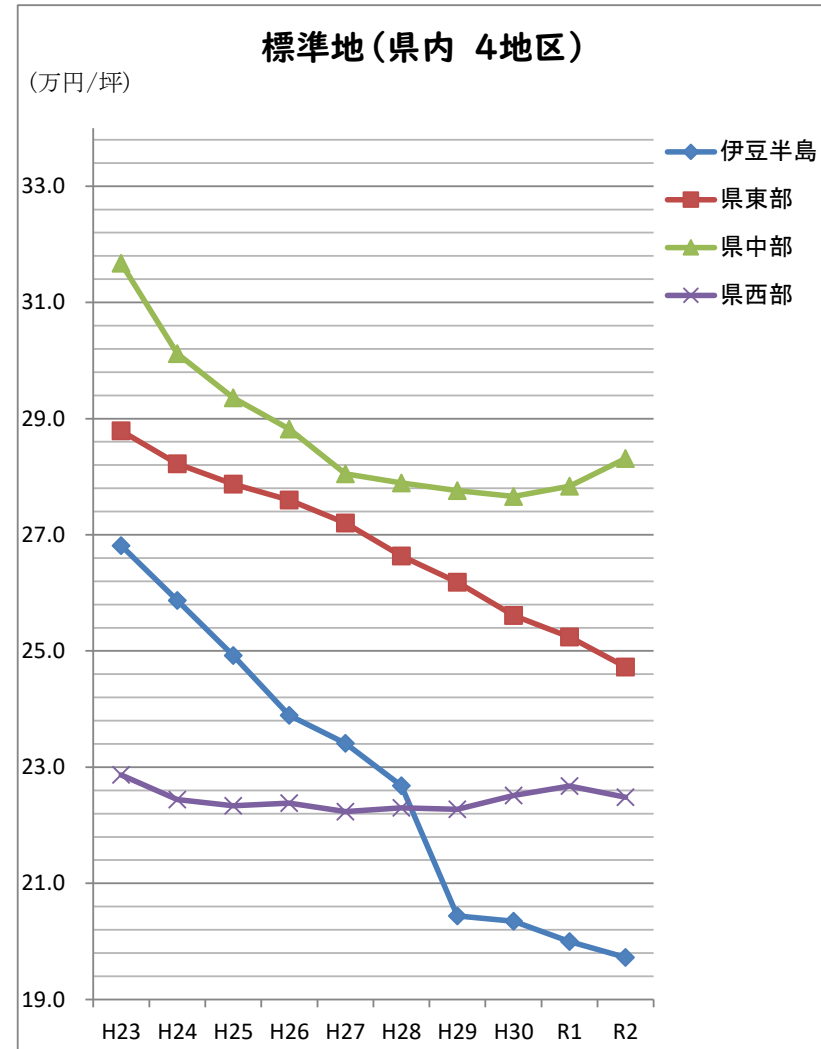


標準地価格データ(県内4地区)

| | 2019 | | | | | | | | | 2020 |
|------|------|------|------|------|------|------|------|------|------|------|
| | H23 | H24 | H25 | H26 | H27 | H28 | H29 | H30 | R1 | R2 |
| 伊豆半島 | 26.8 | 25.9 | 24.9 | 23.9 | 23.4 | 22.7 | 20.4 | 20.3 | 20.0 | 19.7 |
| 地点数 | 194 | 194 | 194 | 193 | 193 | 193 | 193 | 193 | 196 | 196 |
| 県東部 | 28.8 | 28.2 | 27.9 | 27.6 | 27.2 | 26.6 | 26.2 | 25.6 | 25.2 | 24.7 |
| 地点数 | 1136 | 1136 | 1136 | 1133 | 1136 | 1140 | 1142 | 1140 | 1138 | 1138 |
| 県中部 | 31.7 | 30.1 | 29.4 | 28.8 | 28.1 | 27.9 | 27.8 | 27.7 | 27.8 | 28.3 |
| 地点数 | 1408 | 1407 | 1407 | 1406 | 1406 | 1406 | 1406 | 1405 | 1371 | 1332 |
| 県西部 | 22.9 | 22.4 | 22.3 | 22.4 | 22.2 | 22.3 | 22.3 | 22.5 | 22.7 | 22.5 |
| 地点数 | 1569 | 1571 | 1571 | 1574 | 1586 | 1575 | 1595 | 1633 | 1643 | 1651 |

(万円/坪)

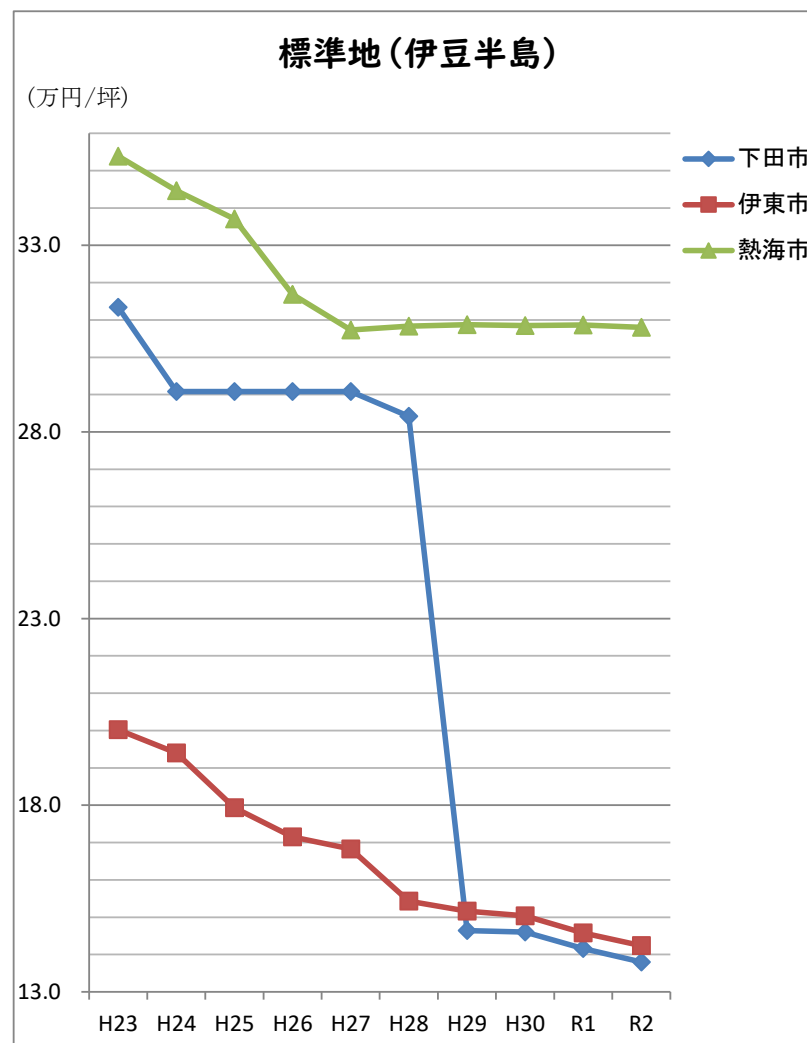
4317



標準地価格データ(伊豆半島)

| | 2019 | | | | | | | | | 2020 |
|-----|------|------|------|------|------|------|------|------|------|------|
| | H23 | H24 | H25 | H26 | H27 | H28 | H29 | H30 | R1 | R2 |
| 下田市 | 31.3 | 29.1 | 29.1 | 29.1 | 29.1 | 28.4 | 14.6 | 14.6 | 14.2 | 13.8 |
| 地点数 | 25 | 25 | 25 | 25 | 25 | 25 | 25 | 25 | 25 | 25 |
| 伊東市 | 20.0 | 19.4 | 17.9 | 17.2 | 16.8 | 15.4 | 15.2 | 15.0 | 14.6 | 14.2 |
| 地点数 | 91 | 91 | 91 | 90 | 90 | 90 | 90 | 90 | 89 | 89 |
| 熱海市 | 35.4 | 34.5 | 33.7 | 31.7 | 30.7 | 30.8 | 30.9 | 30.9 | 30.9 | 30.8 |
| 地点数 | 67 | 67 | 67 | 67 | 67 | 67 | 67 | 67 | 67 | 67 |

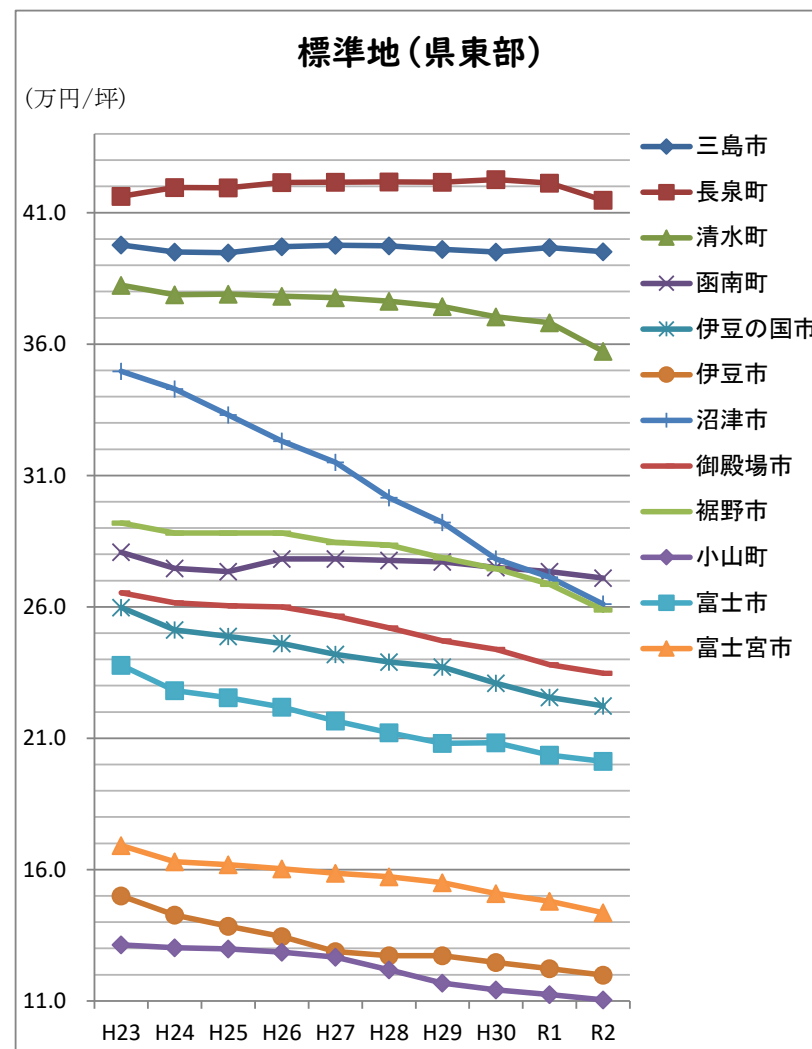
(万円/坪)



標準地価格データ(県東部)

| | 2019 | | | | | | | | 2020 | |
|-------|------|------|------|------|------|------|------|------|------|------|
| | H23 | H24 | H25 | H26 | H27 | H28 | H29 | H30 | R1 | R2 |
| 三島市 | 39.8 | 39.5 | 39.5 | 39.7 | 39.8 | 39.7 | 39.6 | 39.5 | 39.7 | 39.5 |
| 地点数 | 132 | 132 | 132 | 133 | 133 | 133 | 134 | 134 | 133 | 133 |
| 長泉町 | 41.6 | 42.0 | 42.0 | 42.2 | 42.2 | 42.2 | 42.2 | 42.3 | 42.1 | 41.5 |
| 地点数 | 40 | 40 | 40 | 40 | 40 | 40 | 40 | 40 | 40 | 40 |
| 清水町 | 38.2 | 37.9 | 37.9 | 37.8 | 37.8 | 37.6 | 37.4 | 37.0 | 36.8 | 35.7 |
| 地点数 | 37 | 37 | 37 | 37 | 37 | 37 | 37 | 37 | 37 | 37 |
| 函南町 | 28.1 | 27.5 | 27.3 | 27.8 | 27.8 | 27.8 | 27.7 | 27.5 | 27.3 | 27.1 |
| 地点数 | 26 | 26 | 26 | 26 | 26 | 26 | 26 | 26 | 26 | 26 |
| 伊豆の国市 | 26.0 | 25.1 | 24.9 | 24.6 | 24.2 | 23.9 | 23.7 | 23.1 | 22.6 | 22.2 |
| 地点数 | 51 | 51 | 51 | 51 | 51 | 51 | 51 | 51 | 51 | 51 |
| 伊豆市 | 15.0 | 14.3 | 13.8 | 13.5 | 12.9 | 12.7 | 12.7 | 12.5 | 12.2 | 12.0 |
| 地点数 | 33 | 33 | 33 | 33 | 33 | 33 | 33 | 33 | 33 | 33 |
| 沼津市 | 35.0 | 34.3 | 33.3 | 32.3 | 31.5 | 30.2 | 29.2 | 27.8 | 27.1 | 26.1 |
| 地点数 | 295 | 295 | 295 | 295 | 295 | 295 | 295 | 293 | 293 | 293 |
| 御殿場市 | 26.5 | 26.2 | 26.0 | 26.0 | 25.7 | 25.2 | 24.7 | 24.4 | 23.8 | 23.5 |
| 地点数 | 111 | 111 | 111 | 111 | 111 | 111 | 112 | 112 | 112 | 112 |
| 裾野市 | 29.2 | 28.8 | 28.8 | 28.8 | 28.5 | 28.4 | 27.9 | 27.5 | 26.9 | 25.9 |
| 地点数 | 49 | 49 | 49 | 49 | 52 | 52 | 52 | 52 | 52 | 52 |
| 小山町 | 13.1 | 13.0 | 13.0 | 12.9 | 12.7 | 12.2 | 11.7 | 11.4 | 11.3 | 11.0 |
| 地点数 | 48 | 48 | 48 | 48 | 48 | 48 | 48 | 48 | 48 | 48 |
| 富士市 | 23.8 | 22.8 | 22.5 | 22.2 | 21.7 | 21.2 | 20.8 | 20.8 | 20.4 | 20.1 |
| 地点数 | 178 | 178 | 178 | 178 | 178 | 178 | 178 | 172 | 177 | 177 |
| 富士宮市 | 16.9 | 16.3 | 16.2 | 16.0 | 15.9 | 15.7 | 15.5 | 15.1 | 14.8 | 14.4 |
| 地点数 | 133 | 133 | 133 | 129 | 129 | 133 | 133 | 133 | 133 | 136 |

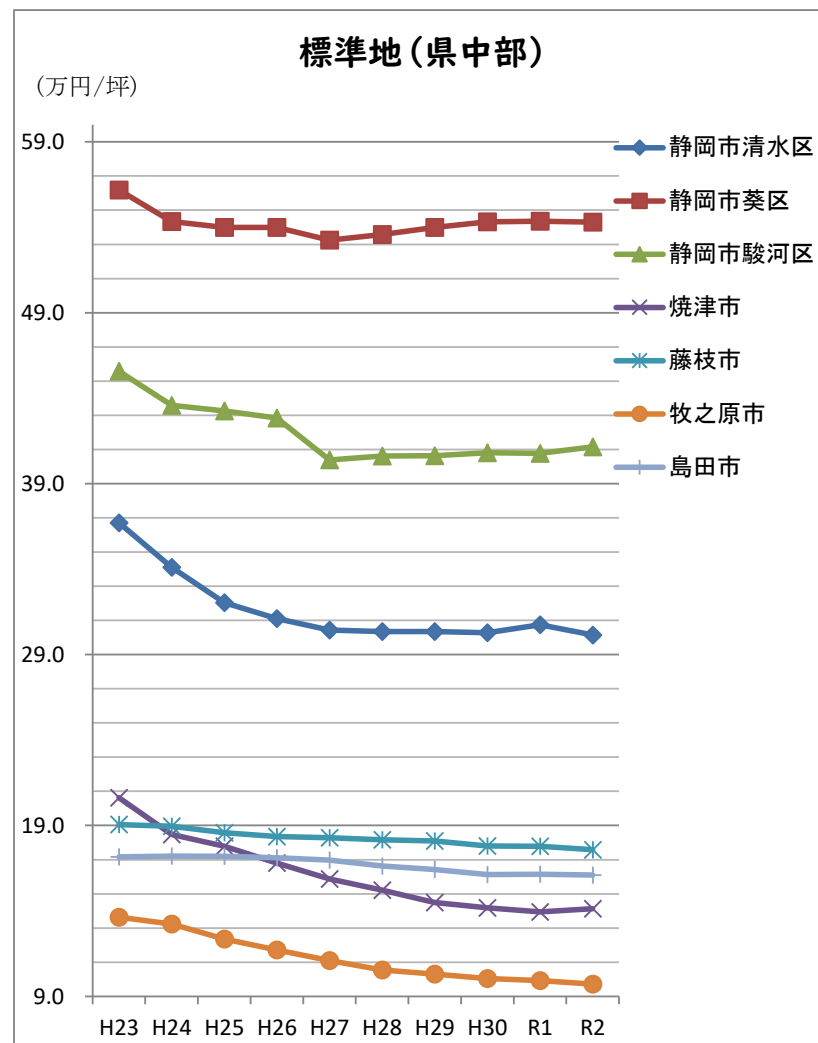
(万円/坪)



標準地価格データ(県中部)

| | 2019 | | | | | | | | | 2020 | |
|--------|------|------|------|------|------|------|------|------|------|------|--|
| | H23 | H24 | H25 | H26 | H27 | H28 | H29 | H30 | R1 | R2 | |
| 静岡市清水 | 36.7 | 34.1 | 32.0 | 31.1 | 30.4 | 30.3 | 30.3 | 30.3 | 30.7 | 30.1 | |
| 地点数 | 307 | 307 | 307 | 307 | 307 | 307 | 307 | 307 | 297 | 310 | |
| 静岡市葵区 | 56.2 | 54.3 | 54.0 | 54.0 | 53.2 | 53.6 | 54.0 | 54.3 | 54.3 | 54.3 | |
| 地点数 | 235 | 235 | 235 | 235 | 235 | 235 | 235 | 235 | 231 | 231 | |
| 静岡市駿河区 | 45.6 | 43.6 | 43.3 | 42.8 | 40.4 | 40.6 | 40.6 | 40.8 | 40.8 | 41.2 | |
| 地点数 | 146 | 146 | 146 | 145 | 145 | 145 | 145 | 144 | 144 | 144 | |
| 焼津市 | 20.6 | 18.5 | 17.8 | 16.8 | 15.9 | 15.2 | 14.5 | 14.2 | 13.9 | 14.1 | |
| 地点数 | 309 | 309 | 309 | 309 | 309 | 309 | 309 | 309 | 279 | 244 | |
| 藤枝市 | 19.1 | 19.0 | 18.6 | 18.3 | 18.3 | 18.2 | 18.1 | 17.8 | 17.8 | 17.6 | |
| 地点数 | 159 | 159 | 159 | 159 | 159 | 159 | 159 | 159 | 159 | 159 | |
| 牧之原市 | 13.6 | 13.2 | 12.4 | 11.7 | 11.1 | 10.5 | 10.3 | 10.0 | 9.9 | 9.7 | |
| 地点数 | 26 | 25 | 25 | 25 | 25 | 25 | 25 | 25 | 25 | 25 | |
| 島田市 | 17.2 | 17.2 | 17.2 | 17.1 | 17.0 | 16.6 | 16.4 | 16.1 | 16.2 | 16.1 | |
| 地点数 | 201 | 201 | 201 | 201 | 201 | 201 | 201 | 201 | 201 | 201 | |

(万円/坪)



標準地価格データ(県西部)

| | 2019 2020 | | | | | | | | | |
|-------|-----------|------|------|------|------|------|------|------|------|------|
| | H23 | H24 | H25 | H26 | H27 | H28 | H29 | H30 | R1 | R2 |
| 掛川市 | 11.6 | 11.4 | 11.3 | 11.3 | 11.2 | 11.1 | 11.1 | 11.1 | 11.1 | 11.0 |
| 地点数 | 200 | 201 | 203 | 203 | 204 | 205 | 205 | 205 | 205 | 205 |
| 袋井市 | 14.5 | 14.2 | 14.2 | 14.1 | 14.1 | 14.3 | 14.3 | 14.1 | 14.1 | 14.0 |
| 地点数 | 229 | 229 | 228 | 229 | 229 | 221 | 235 | 233 | 235 | 234 |
| 森町 | 10.5 | 10.5 | 10.2 | 10.2 | 9.6 | 9.3 | 9.4 | 9.3 | 9.1 | 8.6 |
| 地点数 | 36 | 36 | 36 | 36 | 36 | 36 | 36 | 36 | 36 | 38 |
| 磐田市 | 14.4 | 14.3 | 14.2 | 14.2 | 14.2 | 14.2 | 14.2 | 14.3 | 14.4 | 14.3 |
| 地点数 | 228 | 228 | 228 | 228 | 231 | 231 | 231 | 232 | 233 | 233 |
| 菊川市 | 12.0 | 11.9 | 11.9 | 11.9 | 11.1 | 11.1 | 10.9 | 10.8 | 10.7 | 10.7 |
| 地点数 | 53 | 53 | 55 | 55 | 62 | 62 | 67 | 67 | 67 | 67 |
| 御前崎市 | 7.8 | 7.4 | 7.0 | 6.8 | 6.6 | 6.5 | 6.5 | 6.5 | 6.4 | 6.4 |
| 地点数 | 38 | 39 | 39 | 39 | 39 | 39 | 39 | 39 | 39 | 39 |
| 浜松市中区 | 48.0 | 47.5 | 47.7 | 48.2 | 48.5 | 48.8 | 49.4 | 49.4 | 50.1 | 50.0 |
| 地点数 | 343 | 343 | 340 | 340 | 340 | 340 | 340 | 352 | 356 | 355 |
| 浜松市東区 | 24.9 | 24.4 | 24.4 | 24.4 | 24.4 | 24.4 | 24.5 | 24.6 | 24.6 | 24.7 |
| 地点数 | 120 | 120 | 120 | 120 | 121 | 121 | 122 | 131 | 130 | 132 |
| 浜松市西区 | 19.1 | 18.5 | 18.3 | 18.3 | 18.3 | 18.3 | 18.3 | 19.5 | 19.7 | 19.7 |
| 地点数 | 93 | 93 | 93 | 93 | 93 | 93 | 93 | 104 | 108 | 108 |
| 浜松市南区 | 20.6 | 19.1 | 18.7 | 17.9 | 16.9 | 16.4 | 16.0 | 15.8 | 15.8 | 15.5 |
| 地点数 | 100 | 100 | 100 | 100 | 100 | 100 | 100 | 101 | 101 | 100 |
| 浜松市北区 | 16.5 | 15.8 | 15.7 | 15.3 | 15.1 | 14.5 | 14.3 | 14.2 | 14.0 | 14.0 |
| 地点数 | 53 | 53 | 53 | 54 | 54 | 52 | 52 | 55 | 55 | 55 |
| 浜松市浜北 | 18.8 | 18.5 | 18.5 | 19.7 | 19.4 | 19.2 | 19.1 | 19.1 | 18.8 | 18.4 |
| 地点数 | 55 | 55 | 55 | 56 | 56 | 54 | 54 | 57 | 57 | 57 |
| 浜松市天竜 | 14.5 | 13.5 | 13.2 | 13.2 | 12.4 | 11.8 | 11.4 | 10.8 | 10.2 | 9.2 |
| 地点数 | 5 | 5 | 5 | 5 | 5 | 5 | 5 | 5 | 5 | 5 |
| 湖西市 | 19.6 | 18.6 | 18.4 | 18.4 | 18.3 | 17.9 | 18.0 | 18.1 | 17.8 | 17.7 |
| 地点数 | 23 | 23 | 23 | 23 | 23 | 23 | 23 | 23 | 23 | 23 |

(万円/坪)

